



Identificatie en Samenvatting

Garman België NV

D&B Risico evaluatie

D&B Rating					2A 1
D&B Risico-indicator	1	2	3	4	-
D&B Faillissementsscore					92
D&B Maximum kredietlimiet					€562.500
Betalingen in dagen vertraagd					15

Incidenten

Dagvaarding RSZ		Nee
Geprotesteerde Wissels		Ja

Concernstructuur

Moedermaatschappij		Nee
Aantal dochterondernemingen		1
Aantal filialen		2

Financiële samenvatting

Laatste balansdatum		31 dec 2006
Netto eigen vermogen		€3.745.000
Omzet		€13.410.000

Identificatie

Andere benaming	Garbel NV
Commercieel adres	Emiel Mommaertslaan 22D 1831 Machelen(Diegem) België
Telefoonnummer	02-3320202
Faxnummer	02-3330303
D-U-N-S Nummer	37-272-4229
Ondernemingsnummer (BTW nummer)	0403.689.353
Bedrijfsactiviteit (SIC)	Industriële machines en apparatuur, neg (5084)

Officiële en speciale gebeurtenissen - laatste 12 maanden

Dit onderdeel bevat wettelijke en officieel neergelegde informatie over dit bedrijf. In het bijzonder gegevens over faillissementen, vereffeningen, concordaten, geprotesteerde wissels en gegevens ontvangen van de BTW-administratie worden continu verwerkt in onze databank. RSZ-dagvaardingen kunnen het onderwerp zijn van gerechtvaardigde betwistingen.

RSZ-dagvaardingen laatste jaar

Aantal gepubliceerd de laatste 5 jaar 0

Geprotest. Wissels:

Datum van de Wissel	Datum van het Protest	Schuldeiser	Bedragen	Reden voor niet-betaling
31 jul 2001	12 sep 2006	INFOTRADE ; Emiel Mommaertslaan, 22 D ; 1831 ; DIEGEM	€25.000,0000	reeds betaald volgens betrokkene
31 mei 2001	01 aug 2006	INFOTRADE ; Emiel Mommaertslaan, 22 D ; 1831 ; DIEGEM	€25.000,0000	reeds betaald volgens betrokkene

Aantal ontvangen de laatste 5 jaar 2

D&B Risicobeoordeling

D&B Analyse: minimale kans op faillissement, betaalt laat.

D&B Rating	2A	1
Vermogenssterkte	2A	Netto eigen vermogen van €3.745.000
Risico-indicator(1-4)	1	minimale kans op faillissement

D&B Kredietlimiet €562.500

Maximum bedrag op basis van maandelijks krediet.

Zet de levering voort.

D&B Faillissementsscore 92 op 100



8% van de Belgische bedrijven heeft een kleinere kans op faillissement

Betalingsgedrag - Paydex 70 op 100



De onderneming betaalt haar rekeningen gemiddeld met een vertraging van 15 dagen na termijn.

Belangrijke invloedsfactoren voor de risicobeoordeling

- Positief saldo Liquide Middelen
- Het bedrijf boekte een aanzienlijke winst voor belastingen.
- Het bedrijf heeft een gemiddelde schuldgraad.
- Geen RSZ dagvaardingen
- Degelijk gevestigd bedrijf
- Goede betalingsscore
- Positief eigen vermogen
- Alomvattende financiële analyse duidt op een sterke conditie.

D&B Rating & Score - Branchevergelijking

Branchevergelijking vermogenssterkte

Vermogenssterkte Garman België NV : **2A**

Aantal bedrijven in de branche met een beschikbare vermogenssterkte: **369** Van deze bedrijven is de vermogenssterkte voor

- **2 (0,54%)** hoger
- **21 (5,69%)** gelijk
- **346 (93,77%)** lager

Branchevergelijking risico

•Aantal bedrijven in dezelfde branche : Garman België NV :**530**

•Gemiddelde score in de branche :**55**

•De actuele Faillissementsscore **92** geeft aan dat Garman België NV minder kans heeft op faillissement dan het branchegemiddelde.

Betalingsinformatie

D&B berekent jaarlijks meer dan 120 miljoen betalingservaringen uit meer dan 1 miljard facturen over Europese bedrijven. Onderstaande informatie geeft aan hoe **Garman België NV** zijn rekeningen heeft betaald.

Gemiddeld aantal dagen vertraagd:	15
Betalingsscore	70

Aantal betalingservaringen ontvangen van leveranciers (laatste 24 maanden)	57
Totale waarde van betalingservaringen (euro)	141.000
Gemiddelde waarde per ervaring	2.474

Samenvatting betalingservaringen :

Waarde	Aantal ervaringen	Totale waarde	% betaald binnen termijn	1-30 dagen	31-60 dagen	61-90 dagen	91-120 dagen	121+ dagen
100.000 - 99.999.999	0	0	-	-	-	-	-	-
50.000 - 99.999	0	0	-	-	-	-	-	-
15.000 - 49.999	3	75.000	76,9	0	23,1	0	0	0
5.000 - 14.999	0	0	-	-	-	-	-	-
1.000 - 4.999	22	55.000	73,9	5,9	11,1	5,8	0	3,3
< 1.000	32	11.000	89,3	6,2	4,5	0	0	0
Totaal	57	141.000						

Huidige bedrijfsleiding

Jean-Désiré Janssens:
Algemeen Directeur
Gedelegeerd Bestuurder Aangesteld 01 dec 1993
Bestuurder Aangesteld 01 dec 1993

Adres : Veldstraat 20, 9000 Gent, België

Huidige nevenfunctie(s) :

Bedrijfsnaam	D-U-N-S ®	Aangesteld	Functie
Algemeen constructiebedrijf Couvan 	37-242-8847	voor jan 2000	Reclame Directeur
		voor nov 1997	Algemeen Directeur
		01 dec 1993	Gedelegeerd Bestuurder
		01 dec 1993	Bestuurder

Bernard Vanham:
Bestuurder Aangesteld 12 mei 1993

Adres : 2, 1400 Nivelles, België


Huidige nevenfunctie(s) :

Bedrijfsnaam	D-U-N-S ®	Aangesteld	Functie
Algemeen constructiebedrijf Couvan 	37-242-8847	12 mei 1993	Bestuurder
Van Ham Bernard 	-	voor nov 1997	Eigenaar

Val Vandenbrabandere:
Bestuurder Aangesteld voor nov 1997

Adres : Verpleegstersstraat 20, 9000 Gent, België

Vorige nevenfunctie(s) :

Bedrijfsnaam	D-U-N-S ®	Aangesteld	Aanstelling beëindigd op	Functie
Garmanusia New 	37-526-0486	31 jan 1997	-	Zaakvoerder


Katja Sipman:**Bestuurder Aangesteld 17 jul 2001****Jan-Paul Verharen:****Bestuurder Aangesteld 01 jan 2002****Huidige nevenfunctie(s) :**

Bedrijfsnaam	D-U-N-S ®	Aangesteld	Functie
Algemeen constructiebedrijf Couvan 	37-242-8847	01 jan 2002	Bestuurder
Garman Luxembourg	84-676-0911	voor jun 2007	Gedelegeerd Bestuurder

Garman Luxembourg SA**Bestuurder Aangesteld 15 feb 2005**

Adres : Rue du Moulin 55, 1000 Luxembourg, Luxemburg

De bevoegd functionaris van dit bedrijf is: Jan-Paul Verharen

 Bedrijf is niet langer actief (faillissement) Bedrijf heeft een D&B rating hoog risico. **Aandeelhouders**

Naam aandeelhouder	DUNS	% rechtsreeks aandeelhouderschap	% onrechtstreeks aandeelhouderschap	Op datum	Stad	Land
VACANCES mobiler Sozial- und Pflegedienst GmbH	31-511-2990	5,0%	-	12 mrt 2007	-	Duitsland
Vacation Villas International GmbH Internet Promotion Service	31-504-2643	5,0%	-	12 mrt 2007	-	Duitsland
Vacances Reiseveranstalter GmbH	38-823-6929	5,0%	-	12 mrt 2006	-	Duitsland
Jean-Désiré Janssens	-	5,0%	-	voor 07 nov 1997	Gent	België

 **Moederbedrijf****Concernstructuur**


Dit bedrijf is de wereldwijde moedermaatschappij

De wereldwijde concernstructuur van dit bedrijf bestaat uit 1 bedrijven.

 **Dochterondernemingen**


Garman België NV heeft 1 directe dochteronderneming.


Bedrijfsnaam	DUNS	% rechtsreeks aandeelhouderschap	% onrechtstreeks aandeelhouderschap	Op datum	Stad	Land	Beschrijving activiteit
 Garman Gent NV	37-323-0036	95,0%	-	voor 07 nov 1997	Gent	België	Metalen omhulsels, insluitprodukten, hulzen en andere containers

 Stopzetting van de zaak (faillissement)

De wereldwijde concernstructuur bestaat uit 1 bedrijven.

Participaties/Minderheidsbelangen

Bedrijfsnaam	DUNS	% rechtsreeks aandeelhouderschap	% onrechtstreeks aandeelhouderschap	Op datum	Stad	Land	Beschrijving activiteit
Garmanusia New BVBA 	37-526-0486	45,0%	-	31 mrt 1997	Brugge	België	Toeristenhotel

 Stopzetting van de zaak (faillissement)

Filialen

Garman België NV heeft 2 binnenlandse filialen.

Naamswijziging	DUNS	Adres	Postcode	Stad	Land	Beschrijving activiteit
Garman België NV	37-567-4520	Antwerpsebaan 50	2040	Antwerpen	België	Industriële machines en apparatuur, neg
Garman Belge NV	37-511-2166	Industrialaan 7	1702	Dilbeek	België	Industriële machines en apparatuur, neg

Juridische structuur

Rechtsvorm Naamloze Vennootschap sinds 23 okt 1979
Startdatum 20 nov 1970
Bedrijf gestart door Janssens Jean-Désiré
Ondernemings/BTW nummer 0403.689.353

Details van het kapitaal	Bedrag	Op datum	Datum Publicatie Officieel Blad
Geplaatst kapitaal	€ 5.000.000	11 nov 2002	-
Volledig gestort kapitaal	€ 5.000.000	11 nov 2002	-

Bedrijfsactiviteit & personeel

Bedrijfsactiviteit	Code	Activiteitenbeschrijving
SIC (primair)	50849900	Industriële machines en apparatuur, neg
Overige SIC	75210201	Garages voor auto-opslag
NACEBEL: Bron D&B	51652	Grooth. in diverse mach. en uitrust. vr de nijverheid, n.e.g..
	63210	Ondersteunende activiteiten i.v.m. het vervoer te land
D&B interview	-	Groothandel in industriële machines en apparaten, voornamelijk metaalbewerkingsmachines.

Import/Export

Import:	Ja
Percentage	30
Export:	Ja
Percentage	70
Land	Frankrijk Nederland

Geregistreerd Aannemer

Personeel

Bron	Totaal
Volgens D&B	103

Bankrelaties

Bank	Rekeningnummer
KBC BANK	408-6755123-07
ING BELGIQUE	310-1122338-64

Historiek wettelijke en speciale gebeurtenissen

Dit onderdeel bevat wettelijke en officieel neergelegde informatie over dit bedrijf. In het bijzonder gegevens over faillissementen, vereffeningen, concordaten, geprotesteerde wissels en gegevens ontvangen van de BTW-administratie worden continu verwerkt in onze databank. RSZ-dagvaardingen kunnen het onderwerp zijn van gerechtvaardigde betwistingen.

Dagvaarding RSZ

Aantal gepubliceerd de laatste 5 jaar 0

Geprotest. Wissels:

Datum van de Wissel	Datum van het Protest	Schuldeiser	Bedrag	Reden voor niet-betaling
31 jul 2001	12 sep 2006	INFOTRADE ; Emiel Mommaertslaan, 22 D ; 1831 ; DIEGEM	€25.000,0000	reeds betaald volgens betrokkene
31 mei 2001	01 aug 2006	INFOTRADE ; Emiel Mommaertslaan, 22 D ; 1831 ; DIEGEM	€25.000,0000	reeds betaald volgens betrokkene

Aantal ontvangen de laatste 5 jaar 2

Financiële samenvatting

	Vennootschappelijk Euro 31 dec 2006 (000's)	Vennootschappelijk Euro 31 dec 2005 (000's)	Vennootschappelijk Euro 31 dec 2004 (000's)
Omzet	13.410	14.920	14.054
Netto eigen vermogen	3.745	3.151	2.878
Werkkapitaal	3.544	3.324	3.248

Balans

Balans voor Garman België NV

	Code	Fiscaal Vennootschappelijk Volledig schema Euro 31 dec 2006 12 maanden (000's)	Fiscaal Vennootschappelijk Volledig schema Euro 31 dec 2005 12 maanden (000's)
ACTIVA			
Vaste Activa	20/28	232	183
Immateriële Vaste Activa	21	9	-
Materiële Vaste Activa	22/27	222	180
Installaties, Machines En Uitrusting	23	70	24
Meubilair En Rollend Materieel	24	120	127
Overige Materiële Vaste Activa	26	32	29
Financiële Vaste Activa	28	0	3
Andere Financiële Vaste Activa	284/8	0	3
Vorderingen En Borgtochten In Contanten	285/8	0	3
Vlottende Activa	29/58	8.530	8.304
Voorraden En Bestellingen In Uitvoering	3	1.791	405
Voorraden	30/36	1.791	405
Grond- En Hulpstoffen	30/31	-	341
Goederen In Bewerking	32	-	63
Handelsgoederen	34	1.791	-
Vorderingen Op Ten Hoogste Eén Jaar	40/41	5.993	4.168
Handelsvorderingen	40	5.869	3.763
Overige Vorderingen	41	124	406
Geldbeleggingen	50/53	-	1.859
Overige Beleggingen	51/53	-	1.859

	Liquide Middelen	54/58	714	1.863
	Overlopende Rekeningen	490/1	32	9
	Totaal Actief	20/58	8.761	8.487
PASSIVA				
	Eigen Vermogen	10/15	3.754	3.151
	Kapitaal	10	496	248
	Geplaatst Kapitaal	100	496	248
	Reserves	13	3.010	1.608
	Wettelijke Reserves	130	4	31
	Belastingvrije Reserves	132	-	89
	Beschikbare Reserves	133	3.502	1.487
	Overgedragen Winst	140	-	1.296
	Voorzieningen En Uitgestelde Belastingen	16	-	356
	Voorzieningen Voor Risico'S En Kosten	160/5	-	356
	Overige Risico'S En Kosten	163/5	-	356
	Schulden	17/49	5.008	4.980
	Schulden Op Meer Dan Één Jaar	17	6	-
	Financiële Schulden	170/4	6	-
	Leasingschulden En Soortgelijke Schulden	172	6	-
	Schulden Op Ten Hoogste Één Jaar	42/48	4.986	4.980
	Schulden Op Meer Dan Één Jaar Die Binnen Het Jaar Vervallen	42	14	-
	Financiële Schulden	43	768	-
	Overige Leningen	439	768	-
	Handelsschulden	44	2.954	2.746
	Leveranciers	440/4	2.954	2.746
	Ontvangen Vooruitbetalingen Op Bestellingen	46	-	981
	Schulden M.B.T. Belastingen, Bezoldigingen En Sociale Lasten	45	74	474
	Belastingen	450/3	-	162
	Bezoldigingen En Sociale Lasten	454/9	74	347
	Overige Schulden	47/48	1.175	744
	Overlopende Rekeningen	492/3	16	-
	TOTAAL DER PASSIVA	10/49	8.761	8.487

Resultatenrekening voor Garman België NV

	Code	Vennootschappelijk Fiscaal Euro 31 dec 2006 (000's)	Vennootschappelijk Fiscaal Euro 31 dec 2005 (000's)
Bedrijfsopbrengsten	70/74	13.768	14.998
Omzet	70	13.410	14.920
Wijz. Voorraad Goed. In Bewerk., Gereed Prod., Bestel. In Uitv.	71	-	(1)
Andere Bedrijfsopbrengsten	74	359	78
Bedrijfskosten	60/64	(13.437)	(12.998)
Handelsgoederen, Grond- En Hulpstoffen	60	11.264	6.490
Inkopen	600/8	11.773	6.473
Wijziging In De Voorraad	609	(509)	22
Diensten En Diverse Goederen	61	903	1.105
Bezoldigingen, Sociale Lasten En Pensioenen	62	1.217	4.927
Afschr/Waardevermin. Oprichtingskt. Immat En Mat Vaste Activa	630	95	67
Waardevermin. Op Vorraden, Bestel. In Uitv. En Handelsvord.	631/4	(42)	124
Voorzieningen Voor Risico'S En Kosten	635/7	(8)	275
Andere Bedrijfskosten	640/8	7	6
Bedrijfswinst	70/64	332	2.000
Financiële Opbrengsten	75	24	116
Opbrengsten Uit Vlottende Activa	751	5	113
Andere Financiële Opbrengsten	752/9	19	3
Financiële Kosten	65	(152)	(3)
Kosten Van Schulden	650	-	3
Andere Financiële Kosten	652/9	152	0
Winst Uit De Gewone Bedrijfsuitoefening Voor Belasting	70/65	203	2.113
Uitzonderlijke Opbrengsten	76	16	-
Andere Uitzonderlijke Opbrengsten	764/9	16	-
Uitzonderlijke Kosten	66	(93)	-
Minderwaarden Bij De Realisatie Van Vaste Activa	663	14	-
Andere Uitzonderlijke	664/8	79	-

Kosten			
Winst Van Het Boekjaar Voor Belasting	70/66	126	2.113
Belastingen Op Het Resultaat	67/77	(80)	(786)
Belastingen	670/3	(80)	(786)
Winst Van Het Boekjaar	70/67	45	1.326
Te bestemmen winst van het boekjaar	70/68	-	-

Resultaatverwerking

	Code	Vennootschappelijk Fiscaal Euro 31 dec 2006 (000's)	Vennootschappelijk Fiscaal Euro 31 dec 2005 (000's)
Te Bestemmen Winstsaldo	70/69	45	1.804
Te bestemmen winst van het boekjaar	70/68	45	1.326
Overgedragen Winst Van Het Vorige Boekjaar	790	-	477
Toevoeging Aan Het Eigen Vermogen	691/2	(45)	-
Toevoeging Aan De Overige Reserve	6921	45	-
Over Te Dragen Winst	693	-	(1.173)
Uit Te Keren Winst	694/6	-	(631)
Vergoeding Van Het Kapitaal	694	-	631

Toelichting Jaarrekening

	Code	Vennootschappelijk Fiscaal Euro 31 dec 2006 (000's)	Vennootschappelijk Fiscaal Euro 31 dec 2005 (000's)
Geplaatst Kapitaal: Per Einde Van Het Vorige Boekjaar	8700	248	248
Geplaatst Kapitaal: Per Einde Van Het Boekjaar	8701	496	248
Financiële Schulden - Hoogstens Een Jaar	8801	14	-
Leasingschulden En Soortgelijke Schulden	8831	14	-
Totaal	8911	14	-
Financiële Schulden - Meer Dan Een Jaar Doch Hoogstens 5 Jaar	8802	6	-
Leasingschulden En Soortgelijke Schulden	8832	6	-
Totaal	8912	6	-
Niet Vervallen Belastingenschulden	9073	180	162
Andere Schulden M.B.T.Bezoldigingen En Sociale Lasten	9077	251	347
Totaal Aantal Werknemers In Personeelsregister Op Afsluitdatum*	9086	87	95
Gemiddeld Personeelsbestand Berekend In Voltijdse Equivalenten*	9087	88	96
Aant.Daadwerkel.Geprest. Uren Vr Werknms Ingesch.Personeelsreg.*	9088	160.152	159.215
Bezoldigingen En Rechtstreekse Sociale Voordelen	620	2.217	2.212
Patronale Bijdragen Voor Sociale Verzekeringen	621	1.178	1.054
Andere Personeelskosten	623	369	370
Pensioenen	624	11	4
Btw, Egalisatiebel.& Spec.Taks In Rek.Gebracht Ad Ond.(Aftrekb.)	9145	1.435	1.768
Btw, Egalisatiebel.& Spec.Taks In Rek.Gebracht Dr De Ond.	9146	881	973
De Ingehouden Bedragen T.L.V. Derden B.Wijze.V. Bedrijfsvoorhef.	9147	535	529
De Ingehoud. Bedrag. T.L.V. Derden Bij Wijze Van Roer. Voorhef.	9148	3	3

*Nota: Aantal niet in 000

	Code	Vennootschappelijk Fiscaal Euro 31 dec 2006 (000's)	Vennootschappelijk Fiscaal Euro 31 dec 2005 (000's)
Gemid. Aantal Werknemers Ingeschr. In Personeelsregis.: Voltijds*	1001	85	90
Aantal Daadwerkelijkgepresteerd e Uren : Voltijds*	1011	160.005	158.937
Personeelskosten : Voltijds	1021	3.275	3.600
Gemid. Aantal Werknemers Ingeschr. In Personeelsregis.: Deeltijds*	1002	3	2
Aantal Daadwerkelijkgepresteerd e Uren : Deeltijds*	1012	2.354	1.920
Personeelskosten : Deeltijds	1022	44	42
Gemid. Aantal Werknemers Ingeschr. In Personeelsregister : (Vte)*	1003	87	92
Totaal Aantal Daadwerkelijkgepresteerd e Uren*	1013	161.234	159.215
Totaal Personeelskosten	1023	3.659	3.823
Gemid. Aantal Werkn. Ingeschr. In Pers.Regist.: (Vte)-Vorig Bkjr.*	1004	92	97
Totaal Aantal Daadwerkelijk Gepresteerde Uren : Vorig Boekjaar*	1014	158.937	159.131
Totaal Personeelskosten : Vorig Boekjaar	1024	3.600	3.430
Aantal Werkn. Ingeschr. Pers.Regist. Op Afsl.Dat. Bkjr.: Voltijds*	1051	90	93
Arbeidsovereenkomst Vr Onbepaalde Tijd Op Afsl.Dat.Bkjr.: Voltijds*	1101	89	91
Arbeidsovereenkomst Vr Bepaalde Tijd Op Afsl.Dat.Bkjr.: Voltijds*	1111	1	1
Aantal Mannen : Voltijds (Afsluitdatum Boekjaar)*	1201	83	87
Aantal Vrouwen : Voltijds (Afsluitdatum Boekjaar)*	1211	3	2
Aantal Bedienden : Voltijds (Afsluitdatum Boekjaar)*	1341	25	22
Aantal Arbeiders : Voltijds (Afsluitdatum Boekjaar)*	1321	67	73
Aantal Werkn. Ingeschr. Pers.Regis. Op Afsl.Dat. Bkjr.: Deeltijds*	1052	2	2

Arbeidsovereenk. Vr Onbepaalde Tijd Op Afsl.Dat.Bkjr:Deeltijds*	1102	2	2
Aantal Mannen : Deeltijds (Afsluitdatum Boekjaar)*	1202	1	1
Aantal Vrouwen : Deeltijds (Afsluitdatum Boekjaar)*	1212	1	1
Aantal Bedienden : Deeltijds (Afsluitdatum Boekjaar)*	1342	1	1
Aantal Arbeiders : Deeltijds (Afsluitdatum Boekjaar)*	1322	1	1
Aantal Werkn. Ingeschr. Pers.Regist. Op Afsl.Dat. Bkjr.:(Vte)*	1053	91	94
Arbeidsovereenkomst Vr Onbepaalde Tijd Op Afsl.Dat.Bkjr:(Vte)*	1103	90	92
Arbeidsovereenkomst Vr Bepaalde Tijd Op Afsl.Dat.Bkjr:(Vte)*	1113	1	1
Aantal Mannen : (Vte) (Afsluitdatum Boekjaar)*	1203	84	87
Aantal Vrouwen : (Vte) (Afsluitdatum Boekjaar)*	1213	7	7
Aantal Bedienden : (Vte) (Afsluitdatum Boekjaar)*	1343	21	24
Aantal Arbeiders : (Vte) (Afsluitdatum Boekjaar)*	1323	70	70
Aant. Werkn. Tijdens Bkjr In Personeelsreg. Ingeschr.:Voltijds*	2051	14	14
Ingetreden Arbeidsovereenkomst Voor Onbepaalde Tijd : Voltijds*	2101	6	6
Ingetreden Arbeidsovereenkomst Voor Bepaalde Tijd : Voltijds*	2111	8	8
Aant. Werkn. Tijdens Bkjr In Personeelsregis. Ingeschr.:(Vte)*	2053	14	14
Ingetreden Arbeidsovereenkomst Voor Onbepaalde Tijd : (Vte)*	2103	6	6
Ingetreden Arbeidsovereenkomst Voor Bepaalde Tijd : (Vte)*	2113	8	8
Aant. Werkn. In Person.Reg.:Einde Overeenkomst In Bkjr:Voltijds*	3051	10	10
Uitgetreden Arbeidsovereenkomst Voor Onbepaalde Tijd : Voltijds*	3101	3	3
Uitgetreden	3111	7	7

Arbeidsovereenkomst Voor Bepaalde Tijd : Voltijds*			
Aantal Met Reden Beëindiging Overeenkomst : Andere/Voltijds*	3431	10	10
Aant. Werkn. Tijdens Bkjr In Personeelsregis. Ingeschr.:(Vte)*	3053	10	10
Uitgetreden Arbeidsovereenkomst Voor Onbepaalde Tijd : (Vte)*	3103	3	3
Uitgetreden Arbeidsovereenkomst Voor Bepaalde Tijd : (Vte)*	3113	7	7
Aantal Met Reden Beëindiging Overeenkomst : Andere/(Vte)*	3433	10	10
Maatreg. Tgv Werkgel. Met Fin. Voord. : Lage Lonen : Tot. Aantal*	4041	12	12
Maatreg. Tgv Werkgel. Met Fin. Voordeel : Maribel : Tot. Aantal*	4091	79	79
Andere Maatr. Tgv Werkgelegenheid:Convent .Brugpensioen:Tot. Aant*	5061	2	2
Maatregelen Tgv Werkgelegenheid : Totaal Werknms Voor Boekjaar*	5501	84	84
Maatregelen Tgv Werkgelegenheid : Totaal Werknms Vorig Boekjaar*	5601	84	84
Maatregelen Tgv Werkgelegenheid Met Fin. Voordeel: Lage Lonen :Vte*	4042	12	12
Maatregelen Tgv Werkgelegenh. Met Fin. Voordeel : Maribel : Vte*	4092	79	79
Andere Maatr. Tgv Werkgelegenheid:Convent .Brugpensioen:Vte*	5062	2	2
Maatregelen Tgv Werkgelegenheid: Totaal Werknms Vte Vr Boekjaar*	5502	81	82
Maatregelen Tgv Werkgelegenheid: Tot Werknms Vte Vorig Boekjaar*	5602	81	82
Maatreg. Tgv Werkgel. Met Fin. Voord. : Lage Lonen : Fin.Voord.	4043	3	3
Maatreg. Tgv Werkgel. Met Fin. Voordeel : Maribel : Fin. Voord.	4093	61	61

*Nota: Aantal niet in 000

Financiële ratio's voor Garman België NV

	BALANSDATUM	
	2006	2005
Rendement		
Bruto marge (%)	0,9	14,2
Netto verkoopsmarge	2,4	13,3
Bruto verkoopsmarge (%)	2,7	16,4
Rendement eigen vermogen (%)	3,4	67
Rendement geïnvesteerd kapitaal (%)	3,3	60,2
Rendement activa (%)	1,4	24,9
Bruto toegevoegde waarde	11,6	49,4
Structuur en liquiditeit		
Quick ratio	1,3	1,6
Current ratio	1,7	1,7
Solvabiliteit	133,7	158
Mat vaste akt/netto E.V.	6,2	5,8
Niet vlot. activa/netto eigen vermogen	7	6,1
Kort vr verm/netto E.V.	133,6	158
Financiële kosten/totale verkopen	-	0
Schuldgraad (%)	57,2	58,7
Beheer		
Voorraadrotatie	7,7	37,1
Incasseringssnelheid (dagen)	146,2	86
Rotatie van activa (%)	157,2	176,7
Omzet/netto bedrijfskapitaal (X)	3,9	4,5
Netto verkopen/totale vlottende activa	161,4	180,6
Leverancierskrediet (dagen)	76,4	107,2
Werknemers (000's)		
Omzet per werknemer	6.103,5	6.436,7
Winst per werknemer	55,7	906,7
Gemiddelde personeelskosten	539,7	2.114,5
Toegevoegde waarde per werknemer (%)	76	66,6

Groei-trend voor Garman België NV

	2006 vs 2005	2005 vs 2004
Netto omzet	(10,1)%	6,2%
Bruto winst	(74,5)%	20,2%
Bedrijfsresultaat	(83,4)%	81,8%
Gewoon resultaat voor belasting	(94)%	77,6%
Resultaat na belasting	(96,6)%	142,5%
Netto winst voor het jaar	-	-
Aantal werknemers	(8,4)%	(3,1)%
Winst per werknemer	(93,9)%	83,5%
Materiële Vaste Activa	23,5%	(5,1)%
Totaal vlottende activa	2,7%	4,8%
Totaal activa	3,2%	4,5%
Totaal vlottende passiva	0,1%	6,5%
Netto vlottende activa (passiva)	6,6%	2,3%
Totaal activa min kortlopende schulden	7,7%	1,9%
Netto activa	7,5%	1,9%
Eigen vermogen / bezittingen aandeelhouders	18,8%	9,5%

D&B Customer Service

Voor vragen kunt u contact opnemen met onze Online Assistant Service of neem contact met ons op via:

E-mail adres customerservicebl@dnb.com

Telefoonnummer 02/4818300

Noemt u uw klantnummer **845-150126** bij elk verzoek om ondersteuning.

© 2006 D & B. Alle rechten voorbehouden. Dit rapport is enkel voor eigen gebruik en mag, noch op papier, noch elektronisch, worden hergebruikt of doorgegeven zonder toestemming van D&B.

Vanwege het grote aantal informatiebronnen c.q. derden waarop D&B zich dient te verlaten zonder daarover controle te hebben, kan D&B geen garanties afgeven of instaan voor de juistheid, volledigheid en actualiteit van de verstrekte gegevens of adviezen. welke niet altijd kunnen worden gecontroleerd, inclusief informatie direct verkregen van het opgevraagde bedrijf evenals de mogelijkheid van nalatigheid en fouten, D&B garandeert de juistheid en daadwerkelijke levering van de informatie niet en zal niet aansprakelijk worden gehouden voor fouten daarin of weglatingen daarvan.

© Dun & Bradstreet Inc., 2006.



Decide with Confidence